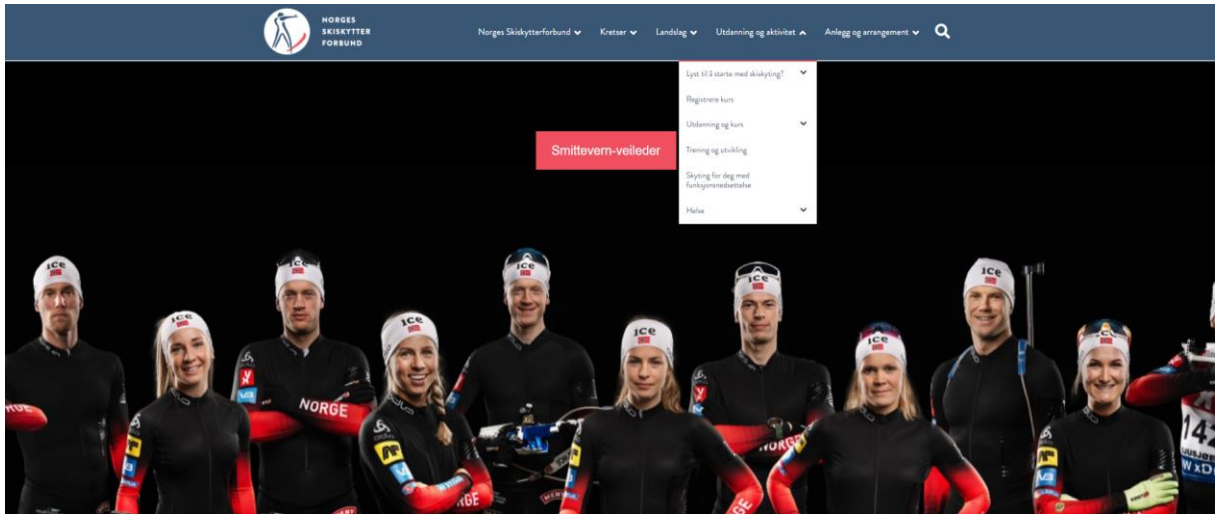
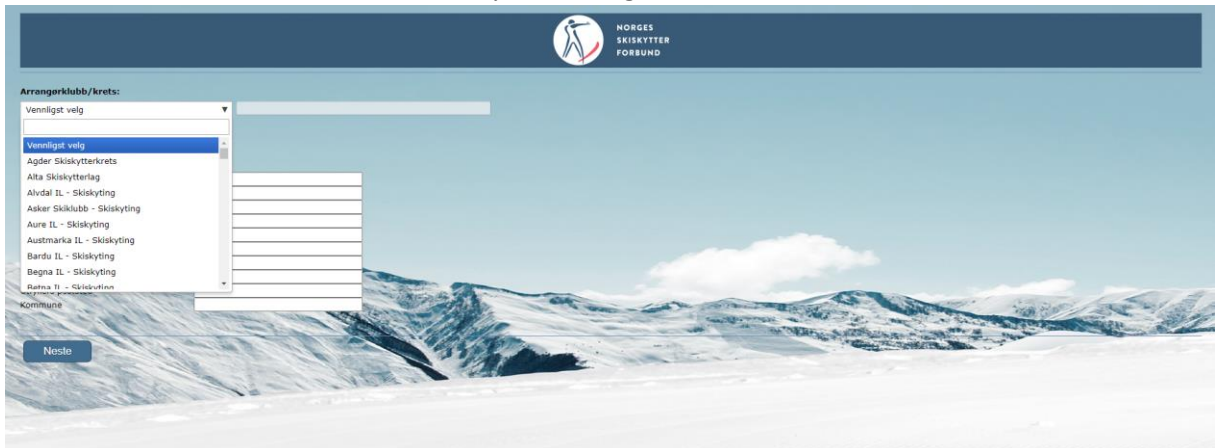


Veiledning til kursregistrering:

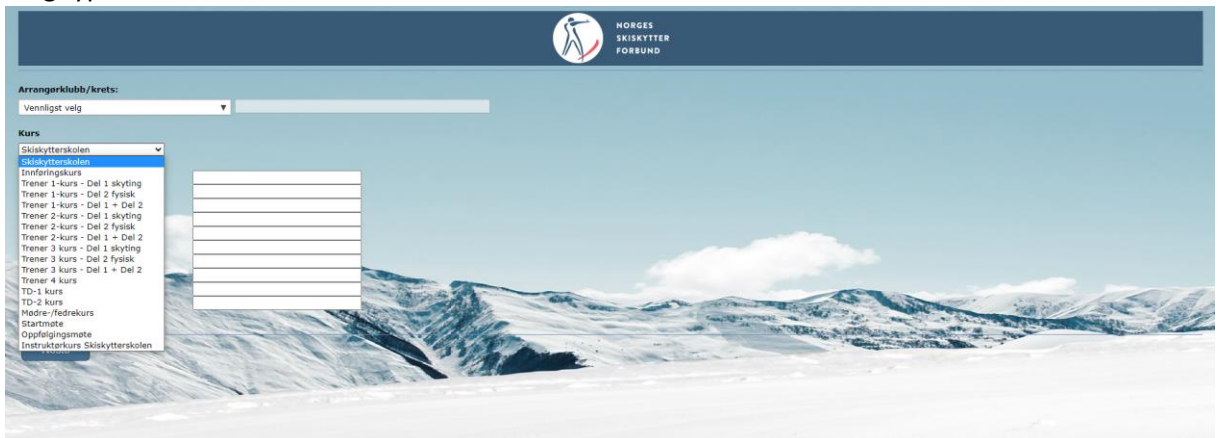
1. Åpne www.skiskyting.no og hold musepekeren over «Utdanning og aktivitet», velg «Registrere kurs»



2. Finn din klubb eller krets i nedtrekksmenyen «Arrangørklubb/krets»



3. Velg type kurs:



4. Legg inn informasjon om klubb/utfyller og trykk «Neste»:

NORGES SKISKYTTER FORBUND

Arrangerklubb/krets:
Vennligst velg

Kurs
Skiskytterkolen

Gjennomføringsdato: 1.10.2020 til 1.12.2020
Kurststed: Oslo
Postnummer arrangerklubb: 0840
Utfyllers navn: Navn Navnesen
Utfyllers epost: navn@navnesen.no
Utfyllers telefonnummer: 93262923
Utfyllers adresse: Jordbærbakken 18B
Utfyllers postnummer (4 siffer): 1340
Utfyllers poststed/kommune: Åmot Modum

Neste

5. Legg inn deltagerens Navn, Kjønn, Klubb, Fødselsår, E-post og Postadresse:

NORGES SKISKYTTER FORBUND

	Navn	Kjønn	Klubb	Fødselsår (4 siffer)	Epost	Adresse	Ta bort
Deltager 1							
Deltager 2							
Deltager 3							
Deltager 4							
Deltager 5							
Deltager 6							
Deltager 7							
Deltager 8							
Deltager 9							
Deltager 10							
Deltager 11							
Deltager 12							

6. Når du har lagt inn alle deltagerne (inntil 60 deltager) scroller du til nederst på siden og trykker «Neste»

Deltager 49
Deltager 50
Deltager 51
Deltager 52
Deltager 53
Deltager 54
Deltager 55
Deltager 56
Deltager 57
Deltager 58
Deltager 59
Deltager 60

Tilbake Neste

Gratulerer, kurset er nå ferdig registrert 😊